

DLV plant

NKG in de praktijk

"Enkele ervaringen"



Klaas Froma

© DLV Plant

DLV plant

Programma

- NKG in het bouwplan
- Machines
- Ervaringen
- Vragen/Discussie

© DLV Plant 3/5

DLV plant

NKG in het bouwplan

- Hoeveel bedrijven passen dit toe
- Welke plek heeft nkg in het bouwplan

© DLV Plant 4/5

DLV plant

Aantal bedrijven die volledig NKG toepassen



© DLV Plant

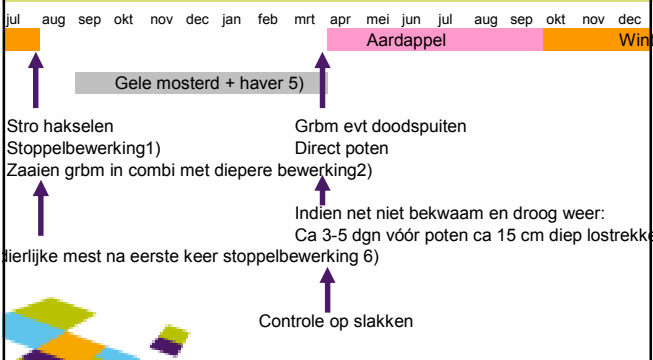
DLV plant

Voorbeeld bouwplan

- Klei 40%
- Rotatie WT – CA – WT – Ui/ SB

© DLV Plant 6/5

DLV plant



Gele mosterd + haver 5)

Stro hakselen
Stoppelbewerking1)
Zaaien grbm in combi met diepere bewerking2)

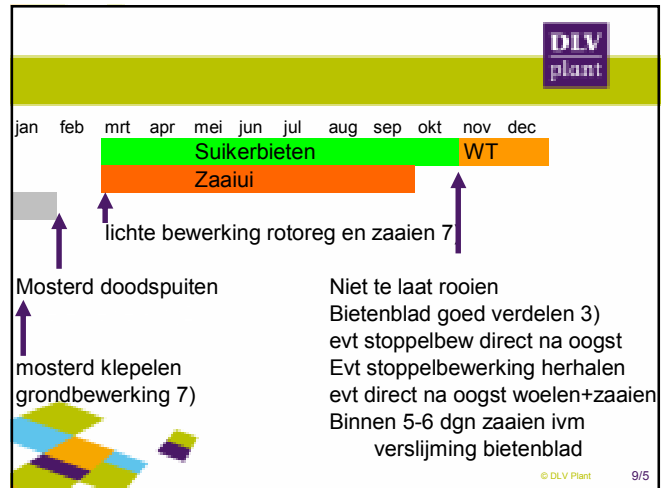
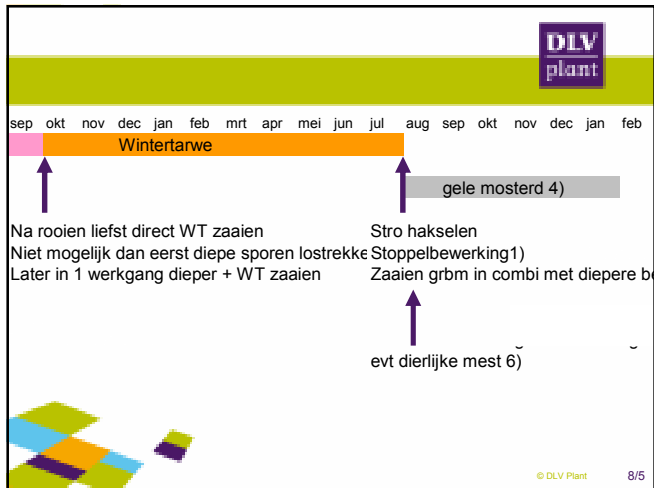
Grbm evt doodspuiten
Direct poten

Indien net niet bekwaam en droog weer:
Ca 3-5 dgn vóór poten ca 15 cm diep lostrekk

ierlijke mest na eerste keer stoppelbewerking 6)

Controle op slakken

© DLV Plant 7/5



-
- DLV plant
- Waarom tarwe zaaien zonder ploegen?
- Voordelen:**
- meer capaciteit,
 - op zware grond na aardappelen fijner zaaibed,
 - brandstofbesparing,
 - minder aardappelopslag,
 - meer waterberging.
 - betere structuur; gelijkmatiger, betere doorlatendheid
- Nadelen:**
- grotere kans op vogelschade,
 - op lichte gronden kans op verslemping,
 - meer trekkracht nodig,
 - hogere onkruiddruk.
- © DLV Plant 11/5



DLV
plant

Ervaringen uit de praktijk



© DLV Plant 22/5

DLV
plant



© DLV Plant 23/5

DLV
plant



© DLV Plant 24/5

DLV
plant

Ervaringen aardappel

- Bij de NKG percelen meer tarra grond (niet altijd)
- Droogt wat moeizamer op in het voorjaar dan ploeg snede
- Frezen + poten in 1 werkgang
- Veel wormen in het zeefgrond

© DLV Plant 25/5

DLV
plant

Direct na aardappeloogst

Aardappel oogst 2009

Direct ingezaaid met WT
110 kg zaaizaad
Gelijk 10mm rustige regen



Oogst 2010: 11,2 ton wintertarwe

© DLV Plant 26/5

DLV
plant

Het kan ook anders!!!

30 MM regen 1 dag na zaaien





28/5

Proef: haver na graan

3 weken voor de oogst 100 kg/ha strooien

Na de oogst 60 kg/N

December "helaas" geploegt



• Voordelen

- Alle zaad slaat gelijk aan door vochtige omstandigheden onderin de tarwe t.o.v. zaaien na de oogst
- "Geen" werkzaamheden na de oogst
- Goedkope toepassing voor een groenbemester

© DLV Plant 30/5

• Nadelen

- Maximale strooibreedte is 20 meter
- Als de kiemplanten worden plat gereden komen ze slecht weer aan de groei
- Goede kaf verdeling is noodzakelijk ivm verstikking

© DLV Plant 31/5

11-10-2010



© DLV Plant 32/5

Vragen/opmerkingen uit de praktijk

- Wat te doen bij een nat najaar
- Smeer ik de grond niet dicht
- Welke machine is het beste?
- Hoe zit het met waterberging
- Kan ik na een groenbemester fijnzadige gewassen inzaaien



© DLV Plant 33/5